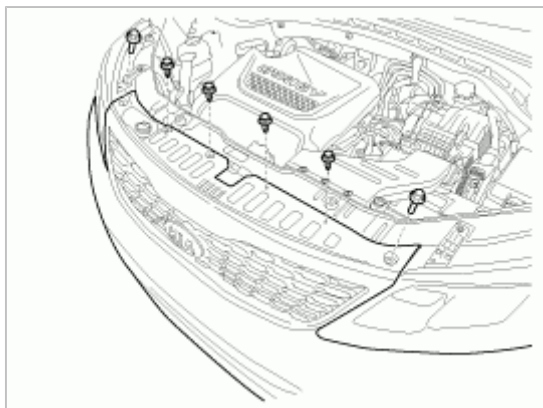


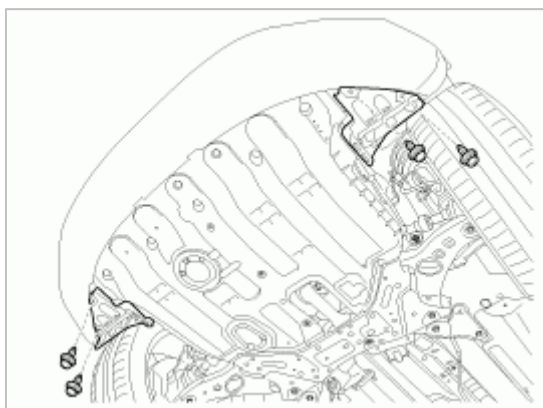
更换

- 用平头螺丝刀撬时，缠绕防护胶带，在相关部件上缠绕防护胶带，避免损坏。
- 戴上手套保护双手。
- 注意不要刮坏车身表面。

1. 拧下散热器上盖固定螺栓和卡扣。

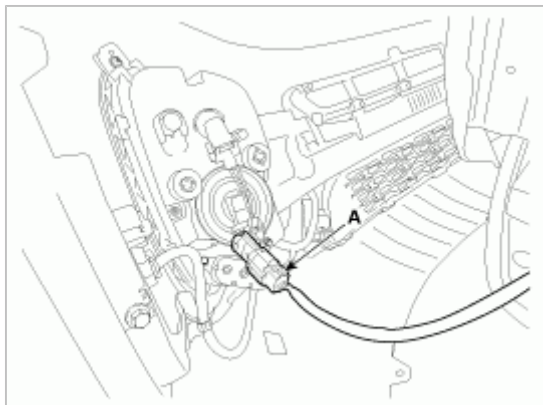


2. 分离前保险杠下固定卡扣。

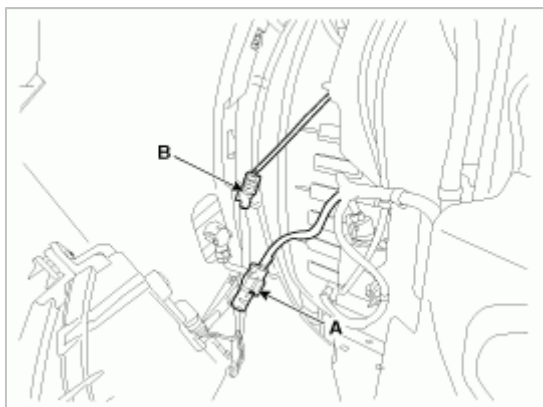


3. 拧下前保险杠侧固定螺钉后，分离侧面固定装置。

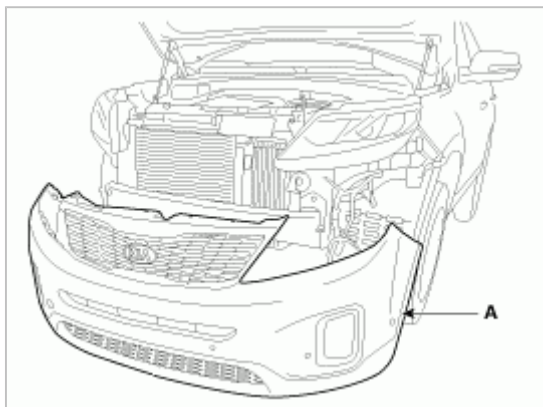
4. 分离雾灯连接器(A)和前保险杠主连接器(B)。
[左]



[右]



5. 拆卸前保险杠盖 (A)。



6. 按拆卸的相反顺序安装。

- 确定连接器连接正常。
- 更换任何损坏的夹子。